


Machine à chanfreiner

LM 300



Principe

Deux semelles en acier assurent un bon guidage des pièces à chanfreiner et simplifient le réglage de la valeur du chanfrein.



Machine LM 300

Réf.

comprenant :

AZ-415

1 fraise carbure Ø 6 x 47 mm
1 Pince Ø 6 mm

Fraise, Accessoire, Option

Réf.

Fraise carbure : Ø 6 x 47mm **AZ-627**

Pince Ø 6 mm et écrou **AZ-947**

Jeu de charbons **AZ-949**

KOPAL

● Utilisation sur établi ou portative

● Longue durée de vie de la fraise

Chanfrein à 45° de 0 à 2 mm sur plat


Fraise carbure : Ø 6

Semelles d'appui 150 mm

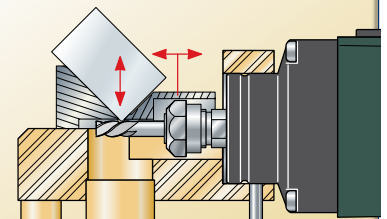
Moteur : 710 W - 230 V.

Vitesse de rotation variable 10000 à 27000 tr/min

Poids : 4 kg



Réglage du chanfrein



Faire pivoter la semelle de réglage pour changer la hauteur de la pièce par rapport à la fraise.



La longueur d'affutage utile de la fraise (10 mm) permet plusieurs positions de coupe par déplacement de la fraise dans la pince.

